



2018年4月2日

星期一

商品跟踪周报

联系人 策略小组
电子邮箱 jytzzx@jyqh.com.cn
电话 021-68555105

今日视点

上周文华商品指数报收 151.38, 收涨 0.99%, 成交量增 166.5 万手至 1.4 亿手, 持仓量减 38852 手至 2770.3 万手, 指数探底反弹站上 5 日均线, 受到两个因素提振, 一方面美国贸易代表表示 6 月前或不会对华开征关税, 中美有望通过谈判来避免关税。另一方面, 国务院宣布从 5 月 1 日起降低制造业等增值税税率。目前从部分品种上看下跌动能减弱, 但目前仍处于空头市场中, 且考虑到多数品种前期跌幅较大, 是否反转仍需观察, 操作上还是建议以防守为主。

板块资金相对流向排名

煤炭	3.61%
油脂	2.48%
建材	1.40%
软商品	1.18%
有色	1.17%
化工	0.86%
谷物	0.49%
饲料	-1.10%
贵金属	-2.22%

3月30日黑色系日内暴涨, 但 3.06 亿资金离场, 焦煤暴涨后遭 4.63 亿资金了结。有色金属多数品种遭到资金抛弃, 其中沪镍失血 1.95 亿, 沪锌流失 1.14 亿

品种资金相对流向排名

原油	23.04%	淀粉	-7.93%
焦煤	18.00%	苹果	-7.32%
鸡蛋	8.93%	沪金	-5.23%
棕榈油	7.62%	豆二	-4.51%
沪铝	4.51%	玻璃	-3.96%

注: 以上数据为当日该品种资金流向占昨日该品种沉淀资金的比例

一、国内商品板块、品种动向

图1 板块涨跌幅情况

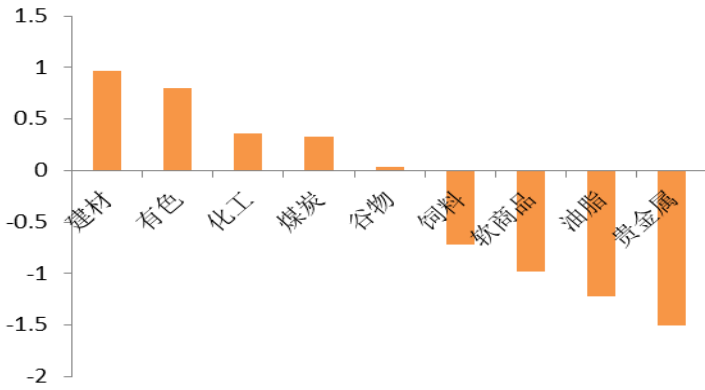
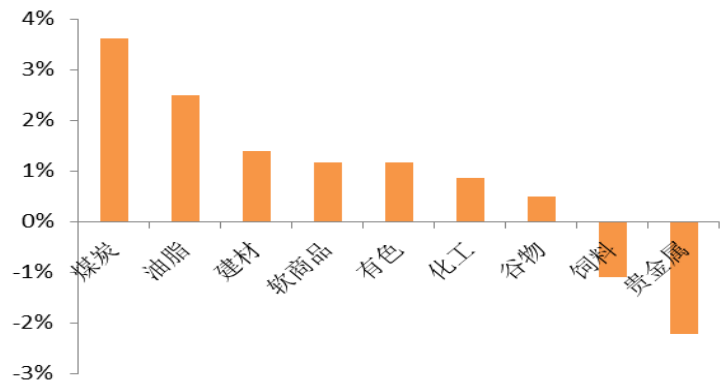


图2 板块资金相对流向



数据来源：文华财经、铜冠金源期货

图3 品种涨幅前十

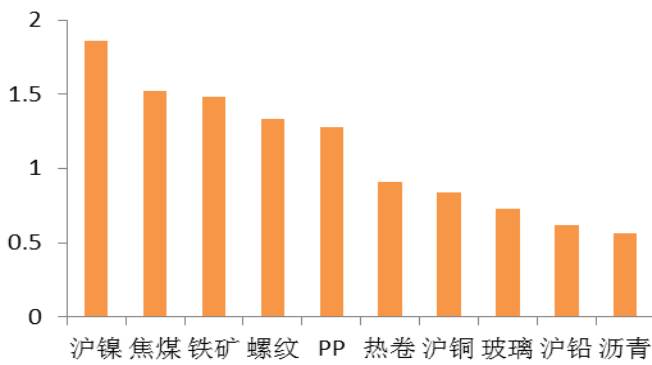
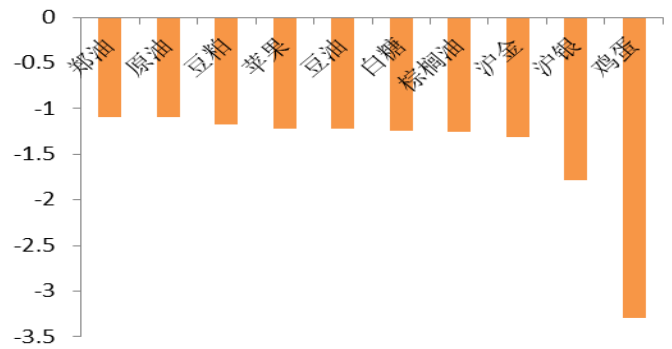


图4 品种跌幅前十



数据来源：文华财经、铜冠金源期货

图5 品种资金相对流入前十

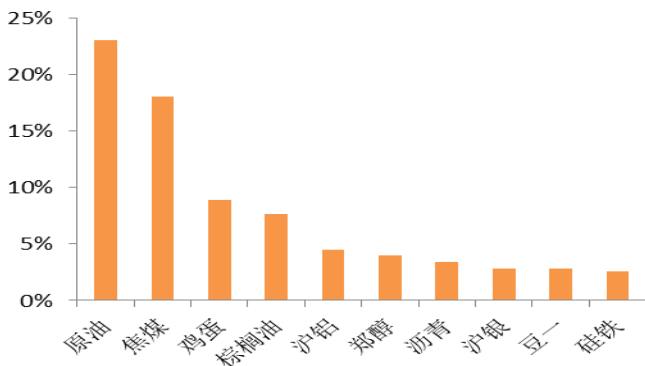
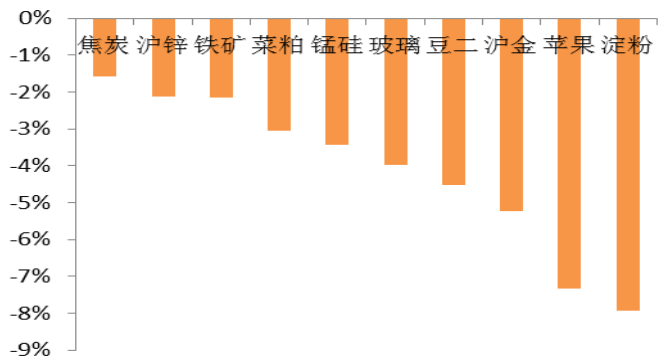
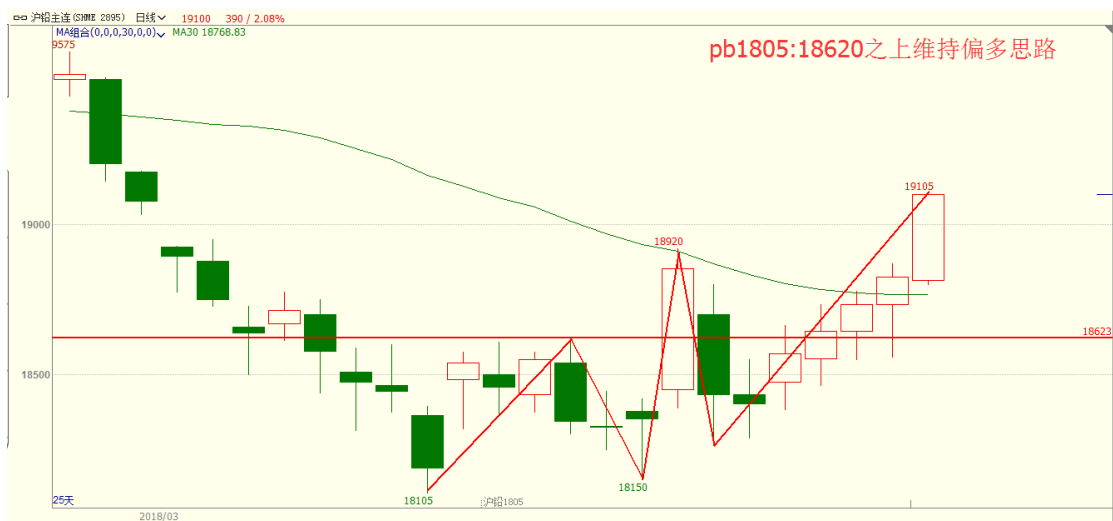


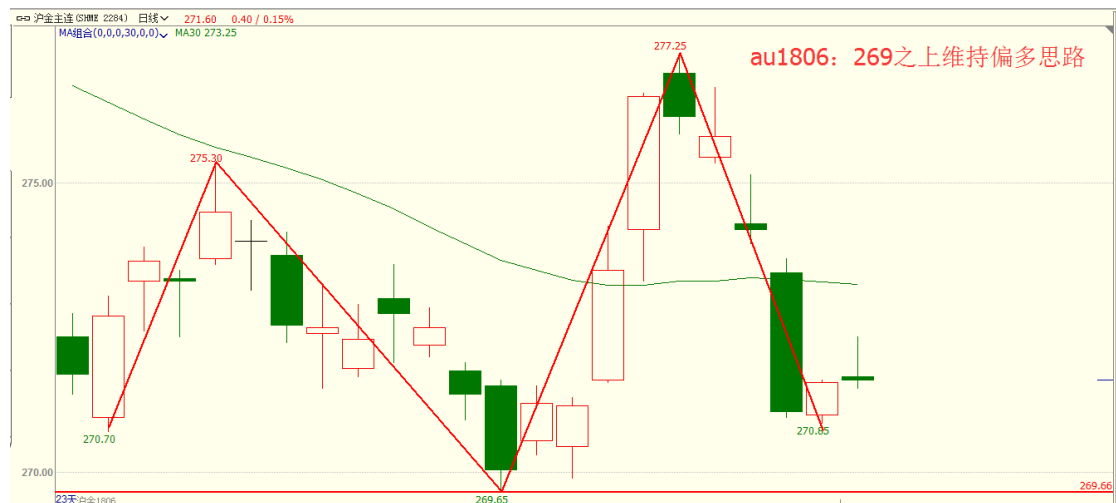
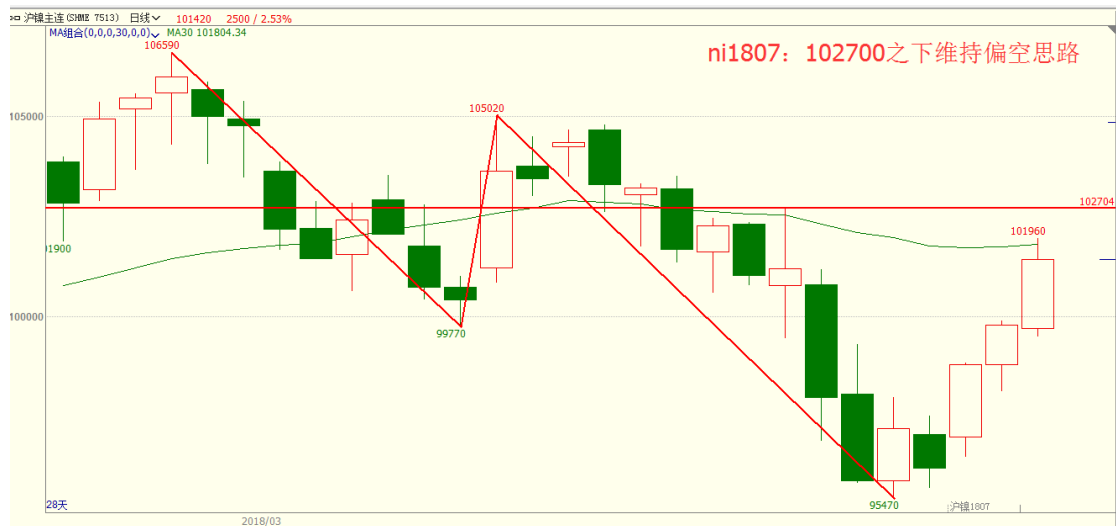
图6 品种资金相对流出前十

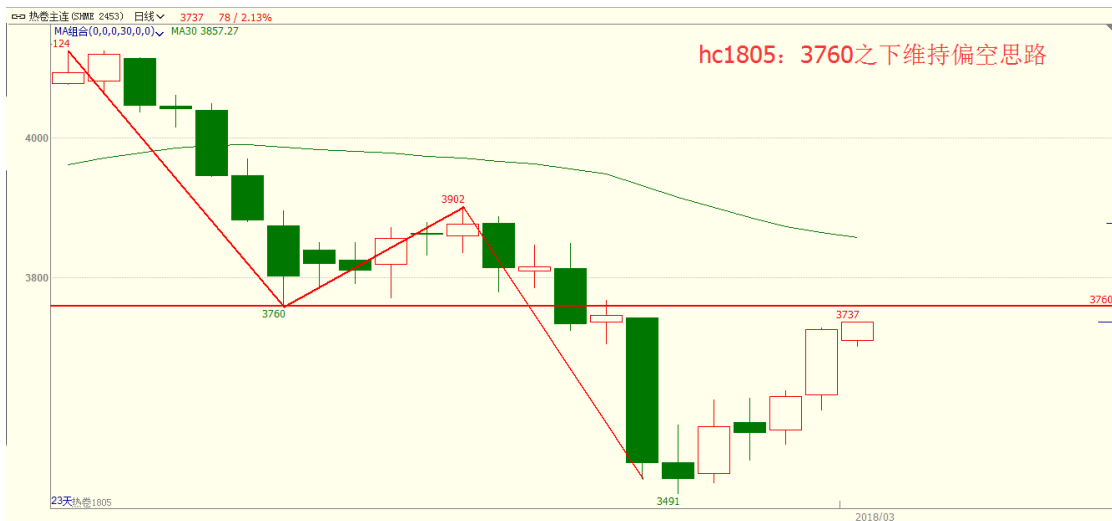
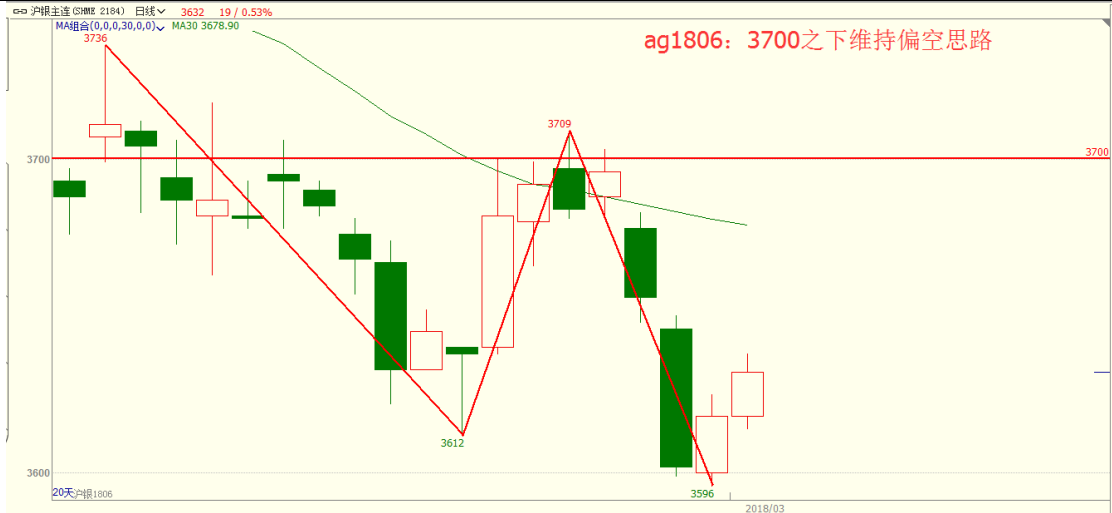


数据来源：文华财经、铜冠金源期货

二、国内商品跟踪









洞彻风云共创未来

DEDICATED TO THE FUTURE

全国统一客服电话：400-700-0188

总部

上海市浦东新区源深路 273 号
电话：021-68559999（总机）
传真：021-68550055

上海期货大厦营业部

上海市浦东新区松林路 300 号
2603、2904 室
电话：021-68400688

深圳营业部

深圳市福田区彩田路 3069 号星河
世纪大厦 A 栋 2908 室
电话：0755-82874655

大连营业部

大连市沙河口区会展路 129 号大连
国际金融中心 A 座大连期货大厦
2506B
电话：0411-84803386



郑州营业部

河南省郑州市未来大道 69 号未来
公寓 1201
电话：0371-65613449

铜陵营业部

安徽省铜陵市义安大道 1287 号财
富广场 A2506 室
电话：0562-5819717

免责声明

本报告仅向特定客户传送，未经铜冠金源期货投资咨询部授权许可，任何引用、转载以及向第三方传播的行为均可能承担法律责任。本报告中的信息均来源于公开可获得资料，铜冠金源期货投资咨询部力求准确可靠，但对这些信息的准确性及完整性不做任何保证，据此投资，责任自负。

本报告不构成个人投资建议，也没有考虑到个别客户特殊的投资目标财务状况或需要。客户应考虑本报告中的任何意见或建议是否符合其特定状况。